

Ticinocom WEB TV 2.0

Istruzioni per l'uso

Ticinocom WEB TV 2.0

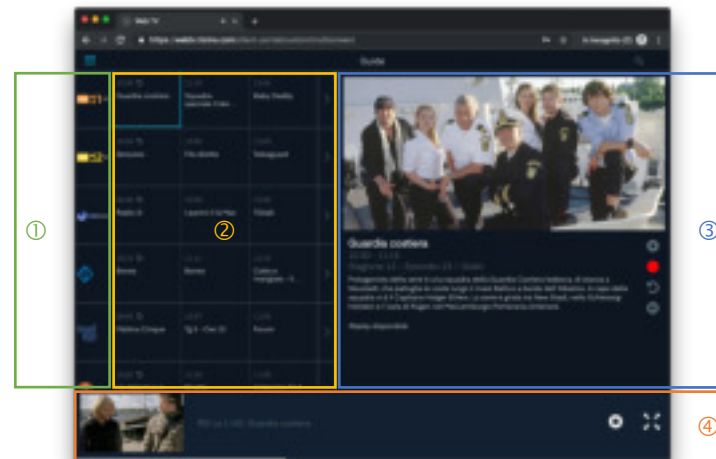
Istruzioni per l'uso

Accesso alla Web TV



1. Se non avete ancora creato un accesso Web TV, trovate le istruzioni sul nostro sito Internet <https://www.ticino.com> nella sezione *Supporto e Contatti - Web TV*
2. Con il browser preferito visitare la pagina <https://webtv.ticino.com>
3. Inserire il nome utente e la password
4. Se desiderate memorizzare le credenziali vistate l'opzione *Ricordami*

Panoramica



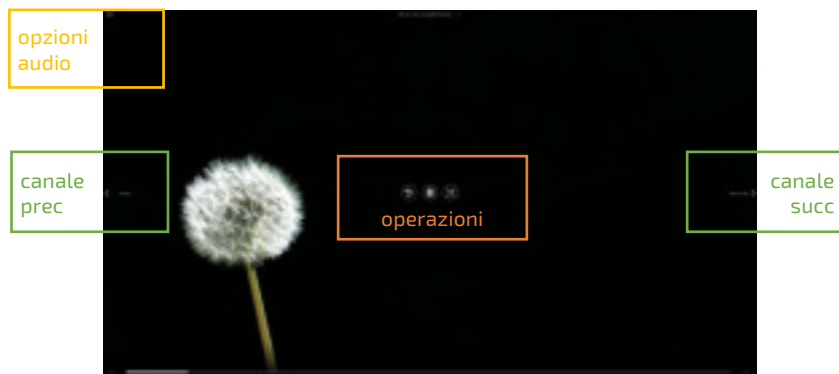
- ① Lista dei canali
- ② Guida EPG
- ③ Informazioni sulla trasmissione
- ④ Zona di visualizzazione

Ticinocom WEB TV 2.0

Istruzioni per l'uso

Guardare una trasmissione

1. Selezionare il canale desiderato dalla lista dei canali, utilizzare la funzione scroll del mouse per percorrere la lista
2. La trasmissione viene visualizzata nella zona di visualizzazione
3. Nella zona di visualizzazione è possibile
 - ▶ Avviare la riproduzione
 - ⏸ Fermare la riproduzione (pausa)
 - ⌘ Ingrandire a schermo intero
4. In modalità a schermo intero cliccare sull'immagine per far apparire le opzioni di navigazione



Operazioni

- ▶ Avviare la riproduzione
- ⏸ Fermare la riproduzione (pausa)
- ⏮ Guardare la trasmissione dall'inizio (solo per le trasmissioni live)
- ⌘ Chiudere la visualizzazione a schermo intero

Canale precedente - successivo

Cambiare canale direttamente dalla visualizzazione a schermo intero

Opzioni audio

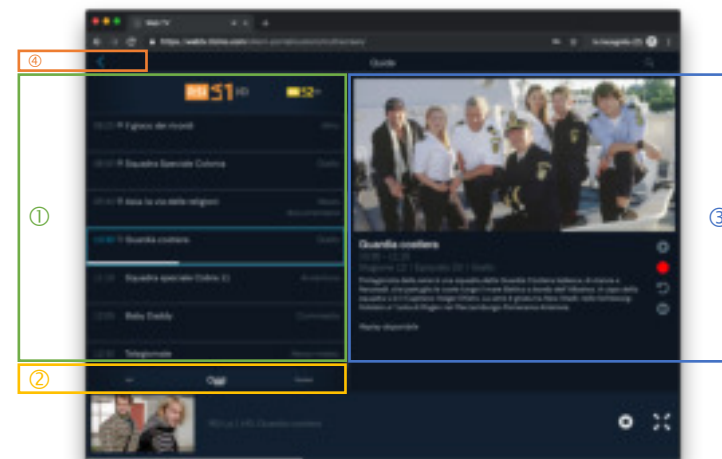
Cambiare l'audio e la lingua dei sottotitoli

Guida EPG

1. La guida EPG presenta le prossime 3 trasmissioni in programma
2. Selezionare una trasmissione per visualizzarne i dettagli
3. Per accedere alla programmazione completa di un'emittente cliccare sul simbolo >



4. Viene visualizzata la programmazione per quell'emittente



- ① Lista delle trasmissioni
- ② Selezione del giorno
- ③ Informazioni sulla trasmissione
- ④ Ritorna alla guida EPG

5. Dal riquadro delle informazioni sulla trasmissione è possibile:
 - ▶ Avviare la riproduzione
 - Registrare la trasmissione
 - ⏮ Guardare la trasmissione dall'inizio (solo per le trasmissioni live)
 - ⏸ Fermare la riproduzione (pausa)